

LUCE dvokrilna

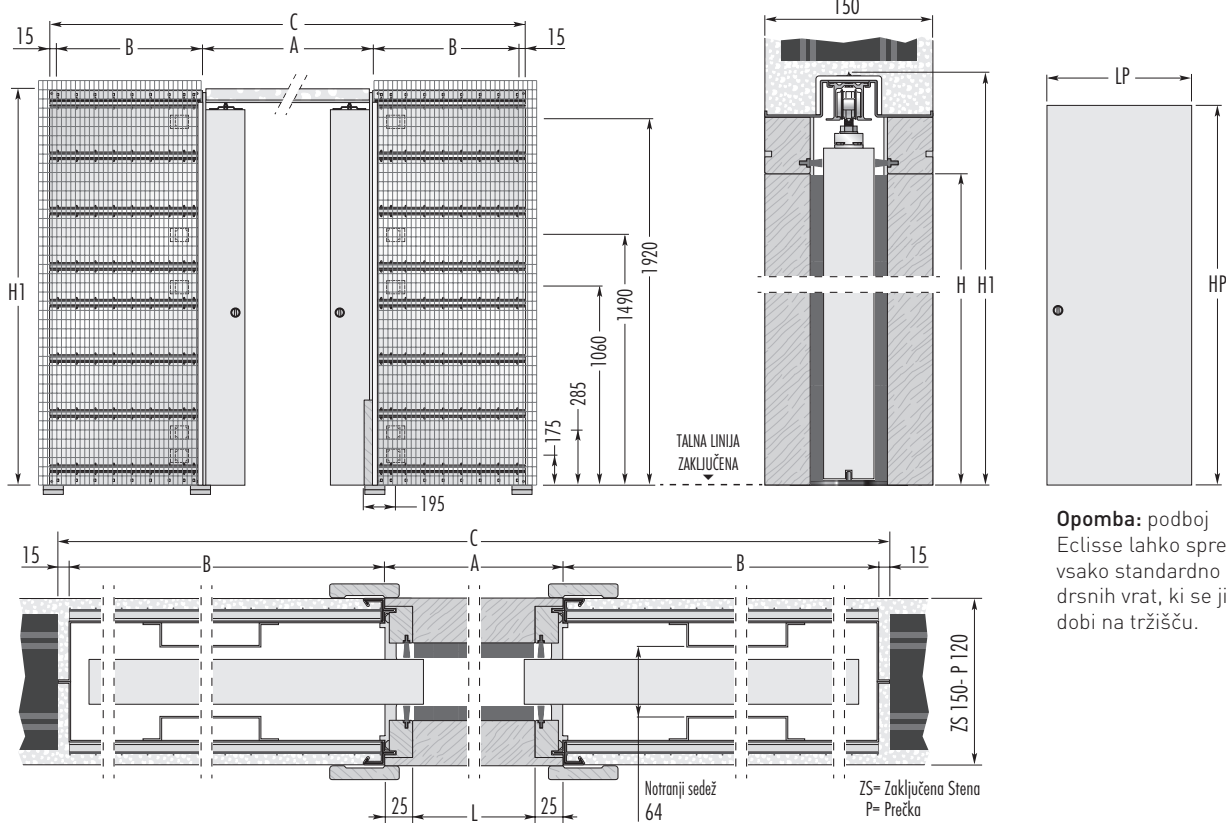
Omet

Drсни sistemi za dvokrilna vrata

Različica podboja Luce za dve zrcalni drsni krili vrat v steni omogoča namestitve do pet električnih doz na vsaki strani (patentiran sistem).

Glede na potrebe je torej mogoče tako prirediti samo eno krilo (5+5) ali obe krili (10+10).

Dodatna možnost racionalizacije prostora z združitvijo funkcionalnosti ter videza.



Opomba: podboj Eclisse lahko sprejme vsako standardno krilo drsni vrat, ki se jih dobi na tržišču.


VGRADNI PODBOJ ZIDANA STENA		VRATNO KRILO		OPOMBA	
DIMENZIJA PREHODA	ZUNANJA MERA PODBOJA				
L x H	C x H1	A	B	LP	HP
1200 x 2000/2100	2530 x 2090/2190	1250	625	615÷635	2010/2110
1300 x 2000/2100	2830 x 2090/2190	1350	725	665÷735	2010/2110
1400 x 2000/2100	2930 x 2090/2190	1450	725	715÷735	2010/2110
1500 x 2000/2100	3230 x 2090/2190	1550	825	765÷835	2010/2110
1600 x 2000/2100	3330 x 2090/2190	1650	825	815÷835	2010/2110
1700 x 2000/2100	3630 x 2090/2190	1750	925	865÷935	2010/2110
1800 x 2000/2100	3730 x 2090/2190	1850	925	915÷935	2010/2110
1900 x 2000/2100	4030 x 2090/2190	1950	1025	965÷1035	2010/2110
2000 x 2000/2100	4130 x 2090/2190	2050	1025	1015÷1035	2010/2110


Nestandardne mere: na voljo so tudi podboji različnih širin od 1200 mm do 2600 mm in višin od 1000 mm do 2600 mm (vmesne mere v korakih po 100 mm v širino in po 50 mm v višino).


- ▶ Svetujemo vgradnjo krila vrat debeline največ 45 mm (vključno z morebitnim okvirjem stekla).
- ▶ Standardna nosilnost je 100 kg, po naročilu 150 kg.
- ▶ Globina električnih doz znaša 40 mm (priloženi sta 2 dozi).
- ▶ Svetila je mogoče namestiti na obe krili.
- ▶ S predhodno odobritvijo tehnične službe je možna izdelava z drugačnimi predpripravami od predvidenih po širini ali višini.

Mere so podane v mm

PRIBOR

 **Sinhronizacija dvokrilnih vrat:** omogoča sočasno odpiranje in zapiranje obeh vrat, vsebuje mehanizem Rallenty Soft, glejte str. 74

 **Rallenty Soft:** allows the door to close softly, see page 74
Opomba: model LUCE dvokrilna potrebuje dve napravi Rallenty Soft, po eno za vsako krilo

 **Motorni pogon:** omogoča samodejno odpiranje in zapiranje vrat, glejte str. 76

 **Zaščitni profil:** varuje tekalna vodila pred morebitnim nabrekanjem zaradi vlage, glejte str. 78